

Bachelor Psychologie

Teilnahme

Insgesamt nahmen 59 der 421 eingeladenen Bachelorstudierenden des Studiengangs Psychologie der Fakultät für Sozialwissenschaften an der Online-Befragung teil.

Arbeitsbelastung

Im ersten Frageblock sollten Studierende angeben, wie viel Zeit sie für Lehrveranstaltungen und das Selbststudium in Zeitstunden à 60 Minuten aufwenden.

Die folgende Tabelle 1 zeigt den durchschnittlichen studentischen Arbeitsaufwand für das Bachelorstudienfach Psychologie.

Tabelle 1: Durchschnittlicher Workload der Studierenden des Bachelorstudienfachs Psychologie

Bachelor Psychologie	
Zeitaufwand für Lehrveranstaltungen	
Mittelwert	12,33
Median	12
N	58
Zeitaufwand für Selbststudium	
Mittelwert	23,62
Median	24,5
N	50
Summe Workload	
Mittelwert	32,87
Median	33,5
N	50

Anschließend wurden Studierende zu ihren zusätzlich zum Studium durchgeführten Aktivitäten wie Erwerbstätigkeit, ehrenamtliches Engagement und familiären

Verpflichtungen befragt. Von den Befragten hatten 79,3 % der Studierenden der Psychologie zusätzliche Verpflichtungen zu ihrem Studium, 20,7 % hatten keine.

Die folgende Tabelle 2 stellt die Zeitangaben für die zusätzlich zum Studium durchgeführten Tätigkeiten dar.

Tabelle 2: Durchschnittlicher Zeitaufwand für zusätzlich zum Studium durchgeführte Aktivitäten der Studierenden des Bachelorstudienfachs Psychologie

Bachelor Psychologie	
Zeitaufwand für Hilfskraft/Tutortätigkeit	
Mittelwert	7,78
Median	7,5
N	19
Zeitaufwand für Erwerbstätigkeit	
Mittelwert	11,7
Median	9,5
N	10
Zeitaufwand für außeruniversitäres Engagement	
Mittelwert	5,18
Median	2,5
N	14
Zeitaufwand für universitäres Engagement	
Mittelwert	3,31
Median	2,75
N	18
Zeitaufwand für Familienangelegenheiten	
Mittelwert	7,38
Median	4,5
N	8
Zeitaufwand für sonstige Tätigkeiten	
Mittelwert	8,6
Median	6
N	5

Empfundene Arbeitsbelastung

Ein weiterer wichtiger Baustein war es, Studierende zu ihrem Belastungserleben zu befragen. Hier sollten Studierende anhand einer fünfstelligen Antwortskala angeben, (1) wie sie ihren angegebenen Zeitaufwand für die zurückliegende Woche im Vergleich zu den vorangegangenen Wochen beurteilen, (2) wie sie die Arbeitsbelastung durch ihr Studium über das gesamte Semester empfinden, (3) ob sie die Belastung durch das Studium sehr gut ertragen und (4) ob sie die Arbeitsmenge sehr gut bewältigen können.

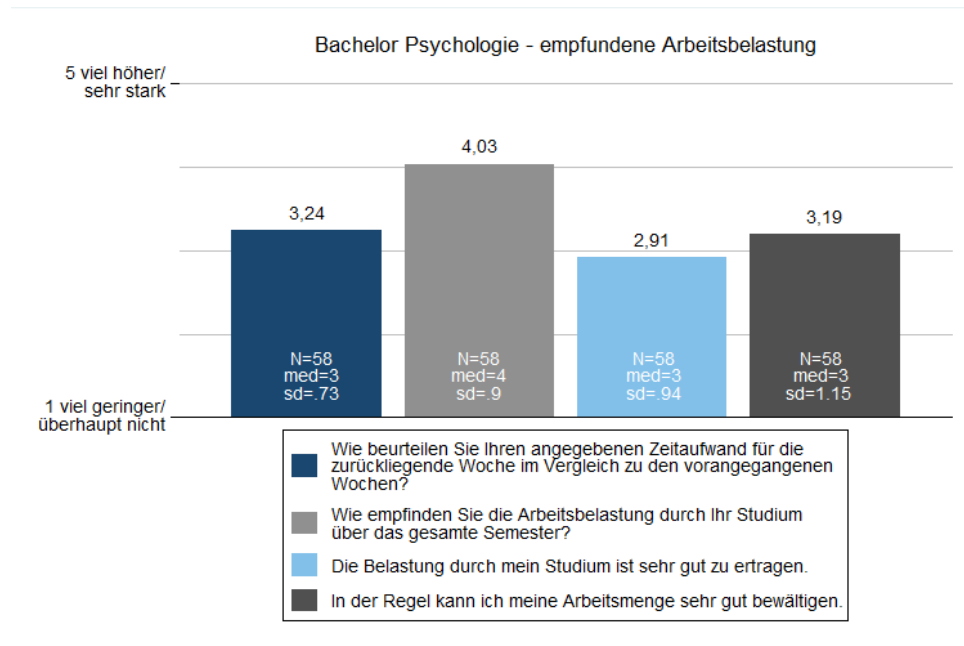


Abbildung 1: Arbeitsbelastung im Bachelorstudiengang Psychologie

Prüfungsleistungen

Damit die Arbeitsbelastung besser erfasst werden kann, wurden Studierende nach ihren Prüfungsleistungen in ihrem Hauptfach während der Vorlesungszeit und der vorlesungsfreien Zeit gefragt. Die offene Frage „Sonstige Leistungen“ wurde aus den gemachten Angaben der Studierenden kodiert und anschließend wurden Häufigkeitszählungen vorgenommen. Die folgende Abbildung 2 zeigt die von den Studierenden zu erbringenden Prüfungsleistungen im Wintersemester 2016.

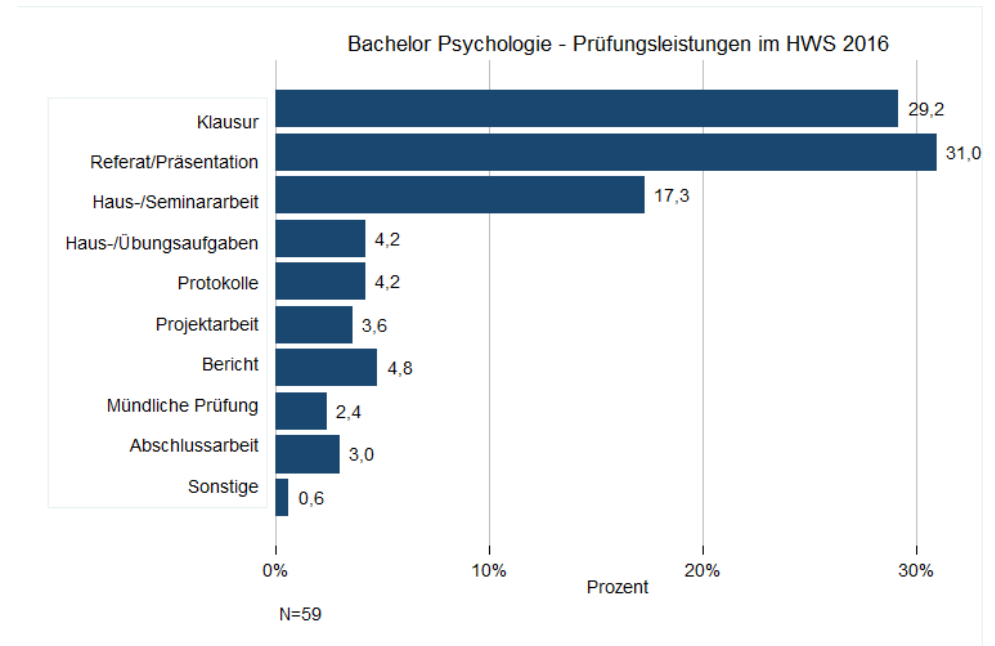


Abbildung 2: Prüfungsleistungen im Bachelorstudienfach Psychologie im HWS 2016

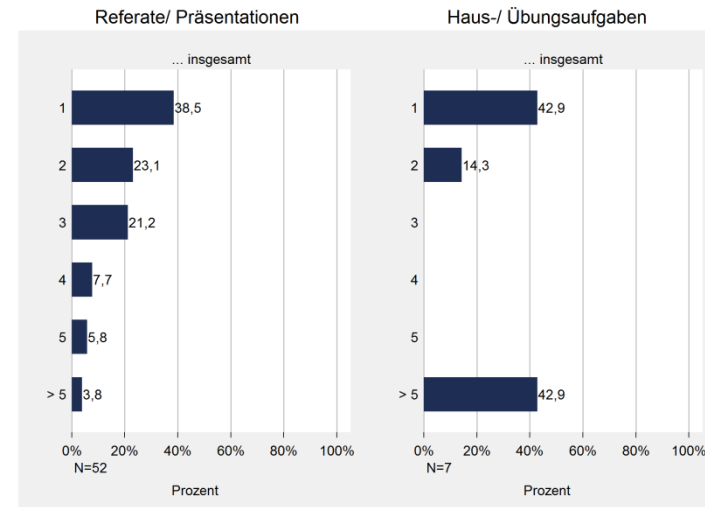
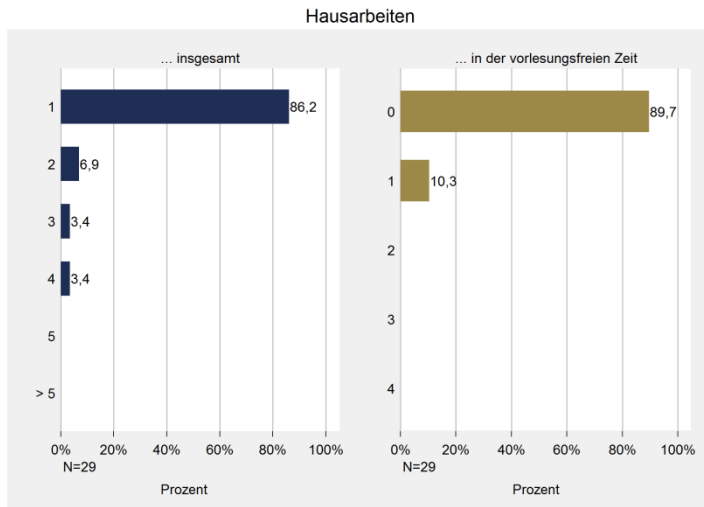
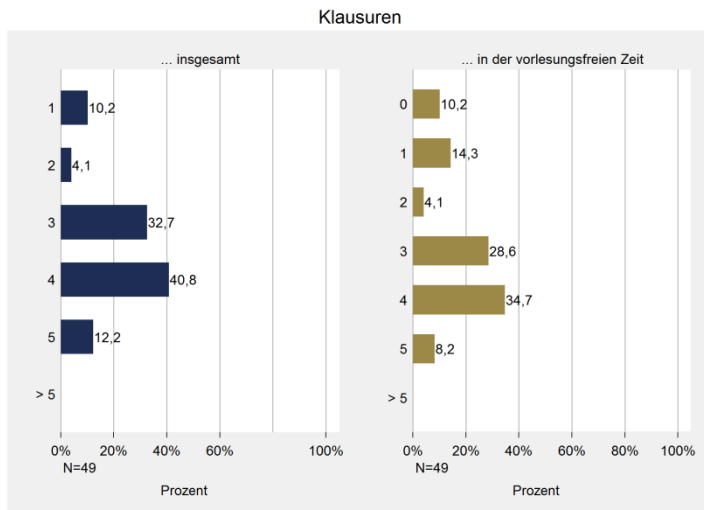
Die folgende Tabelle 3 zeigt die Anzahl der zu erbringenden Prüfungsleistungen im Bachelorstudienfach Psychologie während der Vorlesungszeit sowie in der vorlesungsfreien Zeit.

Neben den angegebenen Prüfungsleistungen in Tabelle 3, gaben vier Personen an, dass sie zwei beziehungsweise drei mündliche Prüfungen im HWS 2016 absolvierten. Acht dieser zehn Prüfungen (75%) fanden in der vorlesungsfreien Zeit statt.

Ein Protokoll als Prüfungsleistung wurde von sieben Personen angegeben. Sechs der sieben Protokolle (85,7%) wurden von den Studierenden während des Semesters angefertigt.

Acht weitere Studierende schrieben im HWS 2016 außerdem einen Bericht. Sechs dieser acht Berichte (75%) wurden ebenfalls während des laufenden Semesters verfasst.

Tabelle 3: Anzahl der zu erbringenden Prüfungsleistungen in der Vorlesungszeit und der vorlesungsfreien Zeit im Studienfach Bachelor Psychologie



Aktuelles Studium

Die Mehrheit der Studierenden befindet sich im ersten (28,8%), dritten (40,7%) oder fünften (18,6%) Semester.

Im Bachelorstudiengang Psychologie wird das Nebenfach erst im Verlauf des Studiums gewählt. Elf Studierende (20,8%) geben aus diesem Grund an noch nicht zu wissen, welches Nebenfach sie belegen werden. Die am häufigsten gewählten Beifächer sind Psychiatrie (30,2%) und Betriebswirtschaftslehre (20,8%).

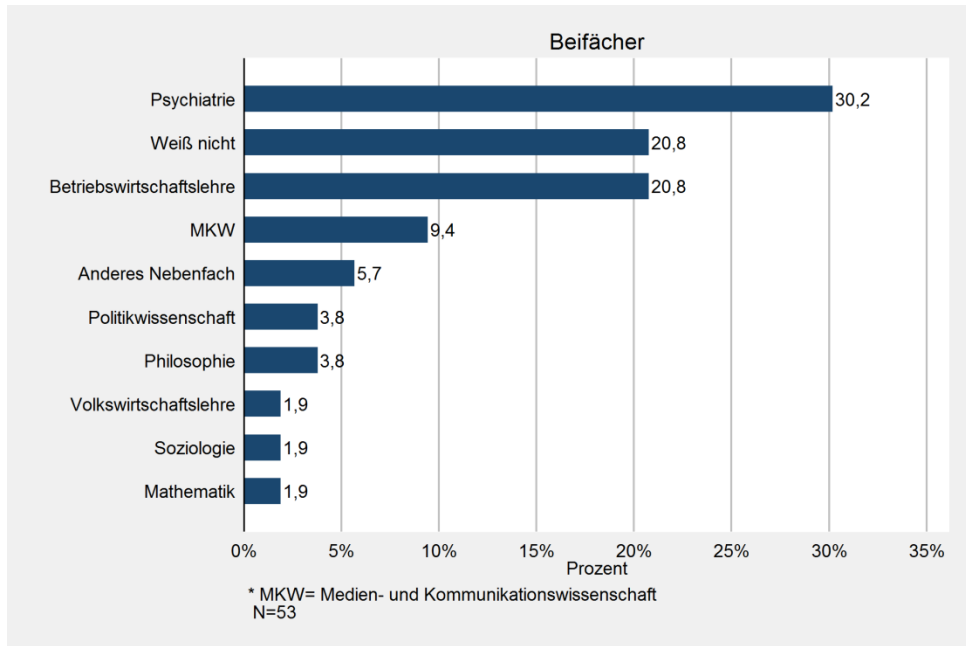


Abbildung 3: Beifächer im Bachelor Psychologie im HWS 2016